



MANUAL SISTEMA INFORMÁTICO ACADÉMICO - POSGRADO

ESTUDIANTES POSGRADO

OFICINA GENERAL DE SISTEMAS INFORMÁTICOS Y PLATAFORMAS VIRTUALES



UNIVERSIDAD NACIONAL DE CAJAMARCA

MANUAL SISTEMA INFORMÁTICO ACADÉMICO – ESTUDIANTES POSGRADO

CONTENIDO

INTRODUCCIÓN	2
ACCESO	3
MENÚ LATERAL	4
MIS CURSOS	5
RECORD DE NOTAS:	5
SYLLABUS:	6
CALIFICATIVOS:	8
SESIONES	8
RECURSOS (Material):	10
SESIÓN VIRTUAL (clase virtual):	12
ACTIVIDADES:	14
CERRAR SESIÓN	20
DATOS DE SOPORTE	21

OGSIPV



UNIVERSIDAD NACIONAL DE CAJAMARCA

MANUAL SISTEMA INFORMÁTICO ACADÉMICO – ESTUDIANTES POSGRADO

INTRODUCCIÓN

La implementación de un Sistema Informático Académico en la Universidad Nacional de Cajamarca está dada como un software para soporte al desarrollo de los procesos de control y seguimiento académico universitario, apoyando la operatividad institucional.

Mediante la implementación del sistema desarrollado se busca conseguir los siguientes beneficios:

- Brindar una plataforma de software que permita gestionar información académica.
- Crear controles para los procesos académicos, lo cual permitirá obtener información para realizar una mejor gestión.
- Optimizar las reglas de negocio relacionadas a los procesos académicos con el fin de brindar un servicio de mayor calidad a los usuarios
- Obtener información relevante para la toma de decisiones a través de nuevos reportes y consultas operativas y de gestión.
- Utilizar una arquitectura de software moderno, que permita un óptimo desempeño.

OGSIPV

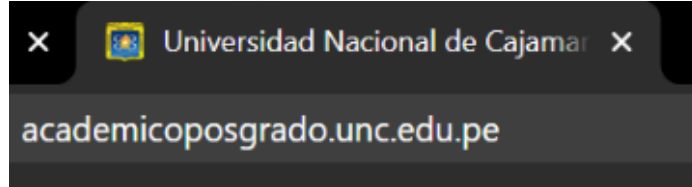


UNIVERSIDAD NACIONAL DE CAJAMARCA

MANUAL SISTEMA INFORMÁTICO ACADÉMICO – ESTUDIANTES POSGRADO

ACCESO

1. Acceder a: <http://academicoposgrado.unc.edu.pe/>



2. **“Iniciar Sesión”**, haciendo uso de la Cuenta de Correo UNC.



3. **“Iniciar Sesión”**, haciendo uso de la Cuenta de Correo UNC.



Nota: Para confirmar el acceso al Sistema se debe realizar por única vez.



UNIVERSIDAD NACIONAL DE CAJAMARCA

MANUAL SISTEMA INFORMÁTICO ACADÉMICO – ESTUDIANTES POSGRADO

MENÚ LATERAL

4. Luego del acceso aparecerá una página de perfil, además de las opciones de ESTUDIANTE:

The screenshot shows the user interface for a student profile. On the left is a dark sidebar with the user's name 'system@unc.edu.pe' and status 'En Línea'. Below this is a menu with 'CICLO PRUEBA SISTEMA' and 'Panel de Estudiante' (highlighted with a red box and a yellow callout bubble). The main content area is titled 'Perfil Estudiante' and contains a student profile card with a photo, name 'ESTUDIANTE UNC 0002', and email 'system@unc.edu.pe'. To the right are sections for 'Mi Información' (Documento de Identidad, Escuela Academico Profesional, Merito) and 'Datos Contacto' (Direccion, Referencia).

Damos CLIC para expandir el PANEL DE ESTUDIANTE.

This screenshot shows the same student profile page, but the 'Panel de Estudiante' menu is expanded to show a list of options: Perfil, Matricula, Horarios Generales (Prueba), Mis Cursos, Hermanos, Encuesta, Plan de Estudios (Prueba), and Bibliotecas (Prueba). The rest of the page content remains the same as in the previous screenshot.



UNIVERSIDAD NACIONAL DE CAJAMARCA

MANUAL SISTEMA INFORMÁTICO ACADÉMICO – ESTUDIANTES POSGRADO

MIS CURSOS

5. Podremos visualizar los cursos en los que estamos matriculados como también lo que contienen:

RECORD DE NOTAS:

Perfil Estudiante

system@unc.edu.pe
En Línea Cerrar Sesión

CICLO PRUEBA SISTEMA

Panel de Estudiante 18070002

- Perfil
- Matricula
- Horarios Generales Prueba
- Mis Cursos**
- Hermanos
- Encuesta
- Plan de Estudios Pr
- Bibliotecas

ESTUDIANTE UNC 0002
ESPECIALIDAD UNC

Codigo: 123456
Email: system@unc.edu.pe

Mi Información

- Documento de Identidad [i](#)
- Escuela Academico Profesional (Especialidad)
ESPECIALIDAD UNC
- Merito
Puesto 2 ° (50 Estudiantes de la Promocion)
Promedio Ponderado: 20.0000
Fecha Reporte: 02/07/2020 06:38:56 p.m.

Datos Contacto

- Direccion
Direccion: Dato Faltante
Referencia:

Damos CLIC en MIS CURSOS.

Mis Cursos del CICLO PRUEBA SISTEMA

ESTUDIANTE UNC 0002
ESPECIALIDAD UNC
Codigo: 123456
Email: system@unc.edu.pe

Mis Cursos (Activos)

- CURSO UNC 050925
Codigo:050925 Grupo:A3 [Ver](#)
- CURSO UNC 070867
Codigo:070867 Grupo:A1 [Ver](#)

Mi Historial de Notas

Vista PDF

Codigo	Curso	Nota	Nivel	Semestre	Creditos	Acta	Fecha
070847	CURSO UNC 070847	20	1	1	3	2018107032	10/08/18
070848	CURSO UNC 070848	20	1	1	3	2018107022	10/08/18
070849	CURSO UNC 070849	20	1	1	3	2018107030	10/08/18
070850	CURSO UNC 070850	20	1	1	3	2018107036	10/08/18
070851	CURSO UNC 070851	20	1	1	3	2018107043	10/08/18
070851	CURSO UNC 070851	20	1	1	3	2019307001	21/03/19
070852	CURSO UNC 070852	20	1	1	3	2018107028	10/08/18
070853	CURSO UNC 070853	20	1	2	3	2018407003	21/12/18
070854	CURSO UNC 070854	20	1	2	3	07V0000120	18/01/20
070855	CURSO UNC 070855	20	1	2	4	2018407005	21/12/18



UNIVERSIDAD NACIONAL DE CAJAMARCA

MANUAL SISTEMA INFORMÁTICO ACADÉMICO – ESTUDIANTES POSGRADO

6. En el récord de notas visualizamos todos los cursos en los que nos hayamos matriculado y culminado con su correspondiente promedio:

Mis Cursos del CICLO PRUEBA SISTEMA

ESTUDIANTE UNC 0002
ESPECIALIDAD UNC
Codigo: 123456
Email: system@unc.edu.pe

Mis Cursos (Activos)

- CURSO UNC 050925
Codigo:050925 Grupo:A3 [Ver](#)
- CURSO UNC 070867
Codigo:070867 Grupo:A1 [Ver](#)

Mi Historial de Notas

Vista PDF

BUSQUEDA

Codigo	Curso	Nota	Nivel	Semestre	Creditos	Acta	Fecha
070847	CURSO UNC 070847	20	1	1	3	2018107032	10/08/18
070848	CURSO UNC 070848	20	1	1	3	2018107022	10/08/18
070849	CURSO UNC 070849	20	1	1	3	2018107030	10/08/18
070850	CURSO UNC 070850	20	1	1	3	2018107036	10/08/18
070851	CURSO UNC 070851	20	1	1	3	2018107043	10/08/18
070851	CURSO UNC 070851	20	1	1	3	2019307001	21/03/19
070852	CURSO UNC 070852	20	1	1	3	2018107028	10/08/18
070853	CURSO UNC 070853	20	1	1	3	2018407003	21/12/18
070854	CURSO UNC 070854	20	1	1	3	07V0000120	18/01/20
070855	CURSO UNC 070855	20	1	1	3	2018407005	21/12/18

Damos CLIC en MI HISTORIAL DE NOTAS.

Listado de cursos culminados con sus promedios.

SYLLABUS:

7. Tenemos la posibilidad de visualizar o descargar el syllabus de cada curso en el que estemos matriculados:

Mis Cursos del CICLO PRUEBA SISTEMA

ESTUDIANTE UNC 0002
ESPECIALIDAD UNC
Codigo: 123456
Email: system@unc.edu.pe

Mis Cursos (Activos)

- CURSO UNC 050925
Codigo:050925 Grupo:A3 [Ver](#)
- CURSO UNC 070867
Codigo:070867 Grupo:A1 [Ver](#)

Mi Historial de Notas

Vista PDF

BUSQUEDA

Codigo	Curso	Nota	Nivel	Semestre	Creditos	Acta	Fecha
070847	CURSO UNC 070847	20	1	1	3	2018107032	10/08/18
070848	CURSO UNC 070848	20	1	1	3	2018107022	10/08/18
070849	CURSO UNC 070849	20	1	1	3	2018107030	10/08/18
070850	CURSO UNC 070850	20	1	1	3	2018107036	10/08/18
070851	CURSO UNC 070851	20	1	1	3	2018107043	10/08/18
070851	CURSO UNC 070851	20	1	1	3	2019307001	21/03/19
070852	CURSO UNC 070852	20	1	1	3	2018107028	10/08/18
070853	CURSO UNC 070853	20	1	2	3	2018407003	21/12/18
070854	CURSO UNC 070854	20	1	2	3	07V0000120	18/01/20
070855	CURSO UNC 070855	20	1	2	4	2018407005	21/12/18

Damos CLIC en VER del curso al que queremos ingresar.




UNIVERSIDAD NACIONAL DE CAJAMARCA

MANUAL SISTEMA INFORMÁTICO ACADÉMICO – ESTUDIANTES POSGRADO

Damos CLIC en DATOS CURSO.

Mis Cursos del CICLO PRUEBA SISTEMA



ESTUDIANTE UNC 0002
ESPECIALIDAD UNC

Codigo: 123456
Email: system@unc.edu.pe

Mis Cursos (Activos)

- CURSO UNC 050925**
Codigo:050925 Grupo:A3 Ver
- CURSO UNC 070867**
Codigo:070867 Grupo:A1 Ver

	Mi Historial de Notas	Datos Curso	Sesiones	Recursos Curso	Actividades	Calificativos
Codigo Curso	070867					
Curso	CURSO UNC 070867					
Grupo	A1					
Año	Segundo Año					
Semestre	Segundo					
Horas Teoria	3					
Horas Practica	3					
Creditos	4					
Curricula	2006					

Visualizamos toda la información del curso, debemos desplazarnos hacia la parte inferior y encontraremos el símbolo de UN DOCUMNTO.

Grupo	A1
Año	Segundo Año
Semestre	Segundo
Horas Teoria	3
Horas Practica	3
Creditos	4
Curricula	2006
Condicion	Obligatorio
Syllabus	 Visualizar

Damos CLIC para visualizar el documento que el docente a cargado como syllabus.



UNIVERSIDAD NACIONAL DE CAJAMARCA

MANUAL SISTEMA INFORMÁTICO ACADÉMICO – ESTUDIANTES POSGRADO

CALIFICATIVOS:

8. En el proceso de dictado del curso seremos evaluados por lo tanto tendremos calificaciones que necesita visualizar, por lo tanto, las visualizaremos de la siguiente forma:

Mi Historial de Notas Datos Curso Sesiones Recursos Curso Actividades **Calificativos**

CURSO UNC 070867 (070867)

Grupo: A1 Vista PDF CICLO PRUEBA SISTEMA

Estado: **HABILITADO** Asistencia: **100 %**

EVALUACION 01 (EV1): -

EVALUACION 02 (EV2): **11.00** 01/06/2020 1:54AM

EVALUACION 03 (EV3): -

EVALUACION 04 (EV4): -

NOTA FINAL (NF): - $EV1 * 0.25 + EV2 * 0.25 + EV3 * 0.25 + EV4 * 0.25$

RECUPERACION (RCP): -

APLAZADO (APL): -

SESIONES

9. Vamos a ver una lista de las sesiones que contiene nuestro curso, la distribución de las clases serán en semanas y de esa forma ubicaremos los materiales y actividades de cada semana de trabajo:

Mis Cursos del CICLO PRUEBA SISTEMA

Mi Historial de Notas Datos Curso **Sesiones** Recursos Curso Actividades Calificativos

Codigo Curso 070867

Curso CURSO UNC 070867

Grupo A1

Año Segundo Año

Semestre Segundo

Horas Teoria 3

ESTUDIANTE UNC 0002
ESPECIALIDAD UNC

Codigo: 123456

Email: system@unc.edu.pe



UNIVERSIDAD NACIONAL DE CAJAMARCA

MANUAL SISTEMA INFORMÁTICO ACADÉMICO – ESTUDIANTES POSGRADO

Visualizaremos la cantidad total de sesiones creadas por el docente, y el progreso de nuestra asistencia.

Mi Historial de Notas Datos Curso **Sesiones** Recursos Curso Actividades Calificación

CURSO UNC 070867 (070867)

Grupo: B1 CICLO PRUEBA SISTEMA

Total Sesiones Contabilizadas: 2 **Sesiones con Asistencia Contabilizadas:** 0



Estado: INHABILITADO **Asistencia:** 0 %

Unidad Didáctica I: -

Semana 01

#	Tipo Sesion	Fecha	Asistencia
1	TEORICA	29/06/2020 7:00AM	

Semana 02

#	Tipo Sesion	Fecha	Asistencia
1	TEORICA  	06/07/2020 7:00AM	No

Sesión virtual (Google MEET)

Visualizaremos las semanas de trabajo del curso y el contenido de cada una de ellas.



UNIVERSIDAD NACIONAL DE CAJAMARCA

MANUAL SISTEMA INFORMÁTICO ACADÉMICO – ESTUDIANTES POSGRADO

RECURSOS (Material):

10. Los recursos o materiales es la información que el docente ingresa a la sesión de clases para que nosotros como alumnos podamos ingresar y leer un documento o ver un video, etc. de manera que estemos listos para la sesión virtual:

Unidad Didáctica I: -

Semana 01

#	Tipo Sesion	Fecha	Asist
1	TEORICA	29/06/2020 7:00AM	

Semana 02

#	Tipo Sesion	Fecha	Asistencia
1	TEORICA  	06/07/2020 7:00AM	No

11. Si el recurso que el docente a publicado es un documento tenemos la facilidad de descargarlo para su lectura:

Mi Historial de Notas Datos Curso Sesiones Recursos Curso Actividades Calificativos

CURSO UNC 070867 (070867)

Grupo: B1 Grupo Teoría:B

Unidad Didáctica I: -

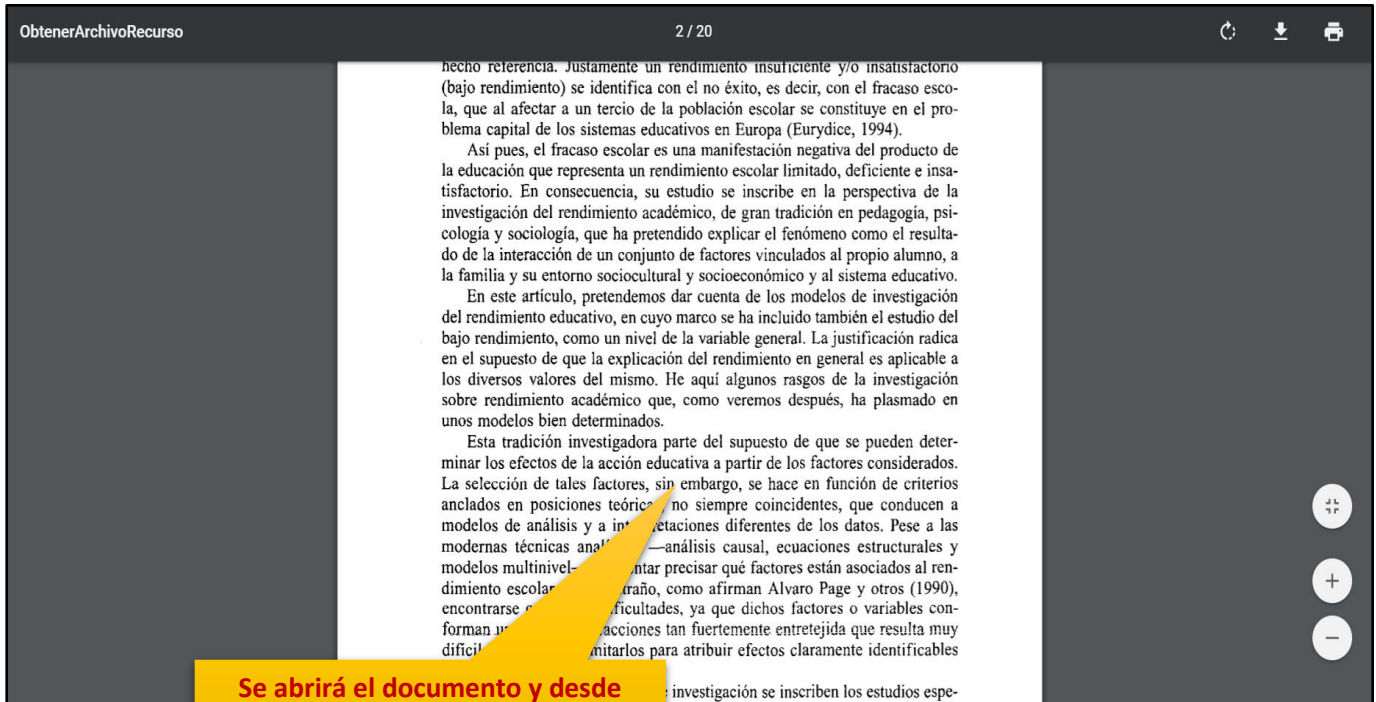
Semana 01

Teoría(General)

RECURSO 1

Publica por: Tipo: **GENERAL** Elemento: **PDF** 03/07/2020

[Descargar](#)



ObtenerArchivoRecurso 2 / 20

hecho referencia. Justamente un rendimiento insuficiente y/o insatisfactorio (bajo rendimiento) se identifica con el no éxito, es decir, con el fracaso escolar, que al afectar a un tercio de la población escolar se constituye en el problema capital de los sistemas educativos en Europa (Eurydice, 1994).

Así pues, el fracaso escolar es una manifestación negativa del producto de la educación que representa un rendimiento escolar limitado, deficiente e insatisfactorio. En consecuencia, su estudio se inscribe en la perspectiva de la investigación del rendimiento académico, de gran tradición en pedagogía, psicología y sociología, que ha pretendido explicar el fenómeno como el resultado de la interacción de un conjunto de factores vinculados al propio alumno, a la familia y su entorno sociocultural y socioeconómico y al sistema educativo.

En este artículo, pretendemos dar cuenta de los modelos de investigación del rendimiento educativo, en cuyo marco se ha incluido también el estudio del bajo rendimiento, como un nivel de la variable general. La justificación radica en el supuesto de que la explicación del rendimiento en general es aplicable a los diversos valores del mismo. He aquí algunos rasgos de la investigación sobre rendimiento académico que, como veremos después, ha plasmado en unos modelos bien determinados.

Esta tradición investigadora parte del supuesto de que se pueden determinar los efectos de la acción educativa a partir de los factores considerados. La selección de tales factores, sin embargo, se hace en función de criterios anclados en posiciones teóricas no siempre coincidentes, que conducen a modelos de análisis y a interpretaciones diferentes de los datos. Pese a las modernas técnicas analíticas —análisis causal, ecuaciones estructurales y modelos multinivel—, intentar precisar qué factores están asociados al rendimiento escolar es un desafío, como afirman Alvaro Page y otros (1990), encontrarse con dificultades, ya que dichos factores o variables conforman un entramado de relaciones tan fuertemente entrelazada que resulta muy difícil aislarlos para atribuir efectos claramente identificables.

investigación se inscriben los estudios espe-

Se abrirá el documento y desde aquí podremos descargar o imprimir.

12. Si el recurso que el docente a publicado es un video de YOUTUBE tendremos la facilidad de visualizarlo directamente desde el sistema académico:




RECURSO 2

Publica por: Tipo: **GENERAL** Elemento: **Youtube** 03/07/2020

Damos CLIC y reproducimos el video.

SESIÓN VIRTUAL (clase virtual):


13. La sesión virtual permitirá que a través del Google Meet podamos tener una clase virtual y tanto docente como alumnos ingresar directamente a la clase organizada:

Unidad Didáctica I: -			
Semana 01			
#	Tipo Sesion	Fecha	Asistencia
1	TEORICA	29/06/2020 7:00AM	No
Semana 02			
#	Tipo Sesion	Fecha	Asistencia
1	TEORICA  	06/07/2020 7:00AM	No

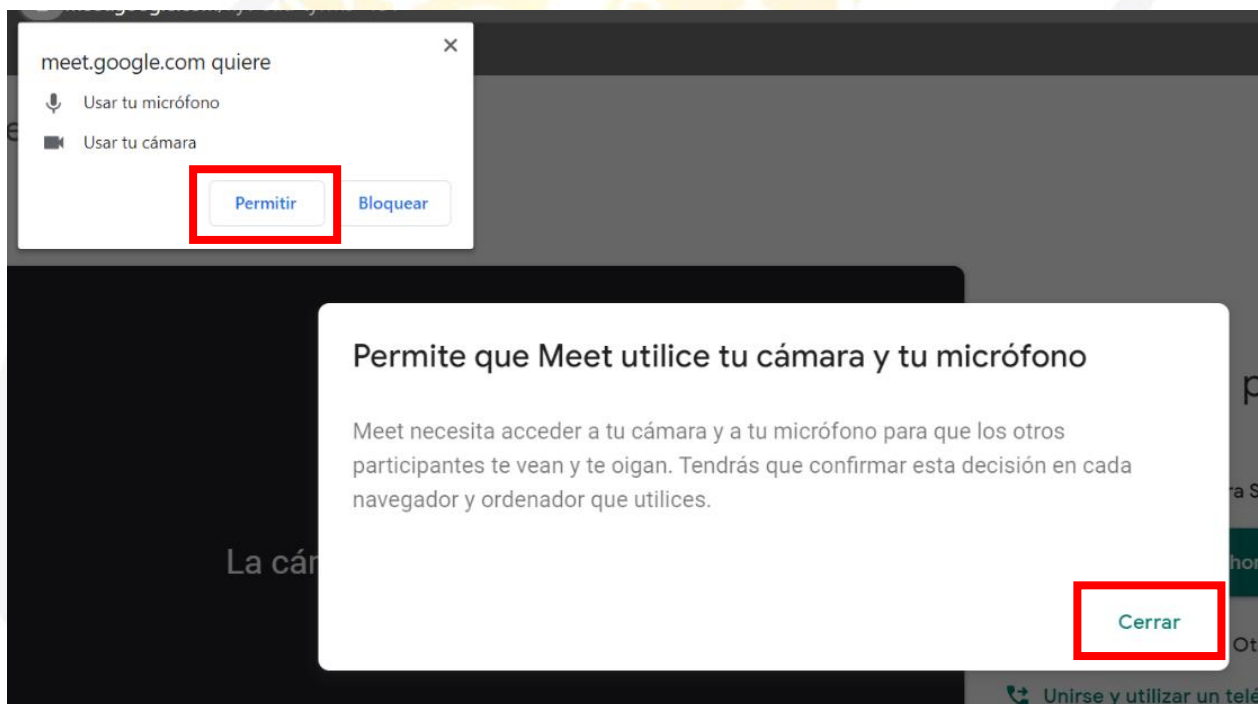
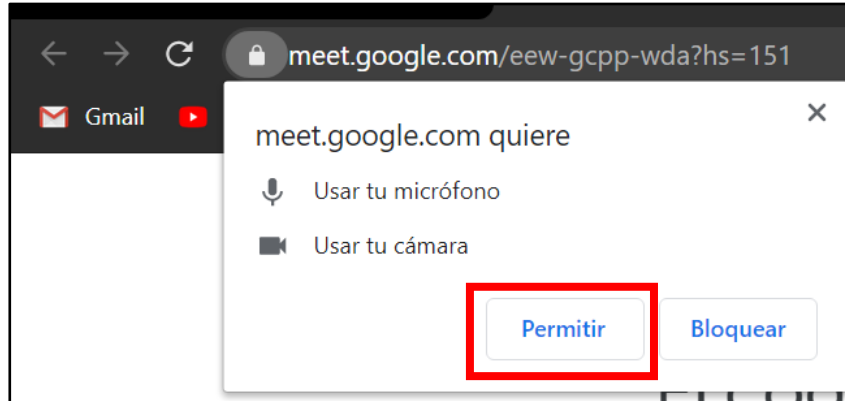
Damos CLIC en el símbolo de la cámara.

14. Si hemos ingresado al SIA a la hora programada de la clase y lo que necesitamos es ingresar a la clase virtual deberemos dar CLIC en ACCEDER, sino CERRAR:

Damos CLIC para ingresar a la clase programada.

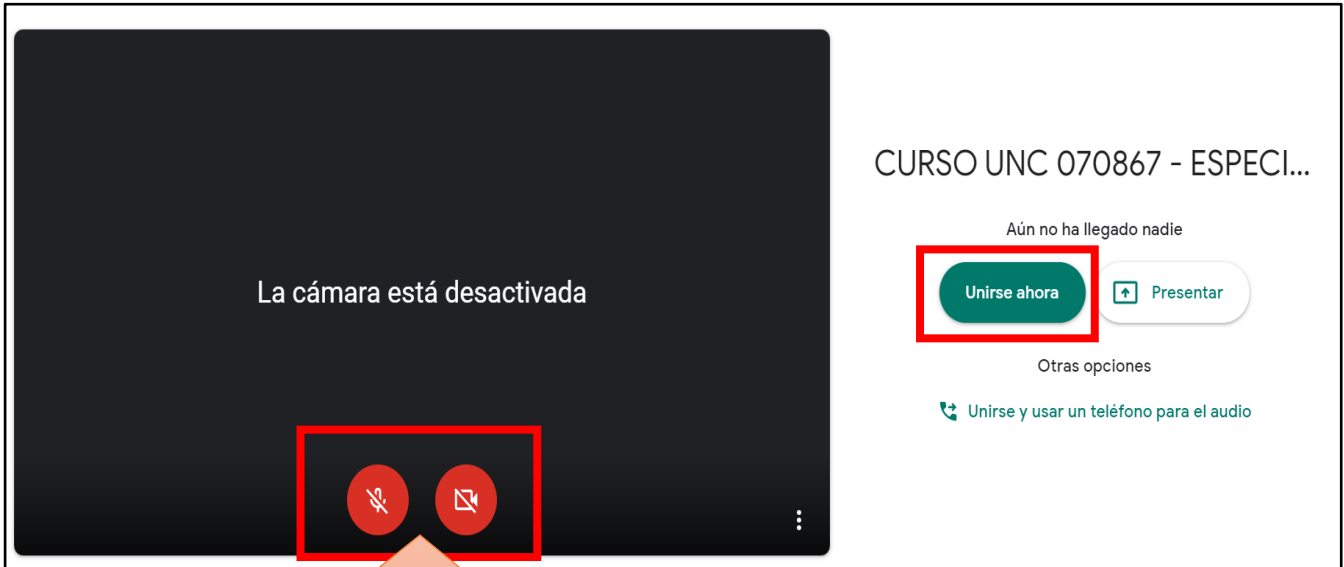


15. Se abrirá una pestaña nueva para la reunión. Aparecerán mensajes para permitir el uso del micrófono y la cámara a los que siempre debemos darles PERMITIR.



Nota: RECUERDE DAR PERMISO A LA CAMARA Y MICROFONO, SI ACCEDE A UNA REUNIÓN POR PRIMERA VEZ.

16. Para finalizar el proceso debemos dar clic en UNIRME AHORA y con eso habremos ingresado a la reunión.



DEBEMOS DESACTIVAR TANTO CÁMARA COMO MICRÓFONO PARA FACILITAR LA FLUIDEZ DE LA CLASE. ACTIVAMOS Y DESACTIVAMOS DANDO CLIC EN LOS SÍMBOLOS.

ACTIVIDADES:

17. Las actividades serán las tareas que deberemos desarrollar ya sea regresando un documento o por el contrario un comentario dependiendo a lo que solicite dicha actividad:

Unidad Didáctica I: -			
Semana 01			
#	Tipo Sesión	Fecha	Asistencia
1	TEORICA	29/06/2020 7:00AM	No
Semana 02			
#	Tipo Sesión	Fecha	Asistencia
1	TEORICA  	06/07/2020 7:00AM	No

Damos CLIC en el símbolo del lápiz



UNIVERSIDAD NACIONAL DE CAJAMARCA

MANUAL SISTEMA INFORMÁTICO ACADÉMICO – ESTUDIANTES POSGRADO

TAREA

18. La tarea implica que nosotros debemos entregar un documento del tipo que el docente haya especificado como entrega:

The screenshot shows the 'Tareas Para Cumplir' section for 'Semana 02'. It details 'ACTIVIDAD 2' with a 'DESCARGAR ARCHIVO GUIA' button. Below is a 'Registrar Archivo Encargado' form with a 'Comentario' field, an 'Archivo' section with a 'Cargar Archivo (.docx)' button, and a 'Guardar' button. A summary box at the bottom indicates the document type is 'Microsoft Word (.docx)', the submission period is from 29/06/2020 7:00AM to 10/07/2020 7:00AM, and the status is 'Abierto'. A 'Tarea No Registrada' button is also visible.

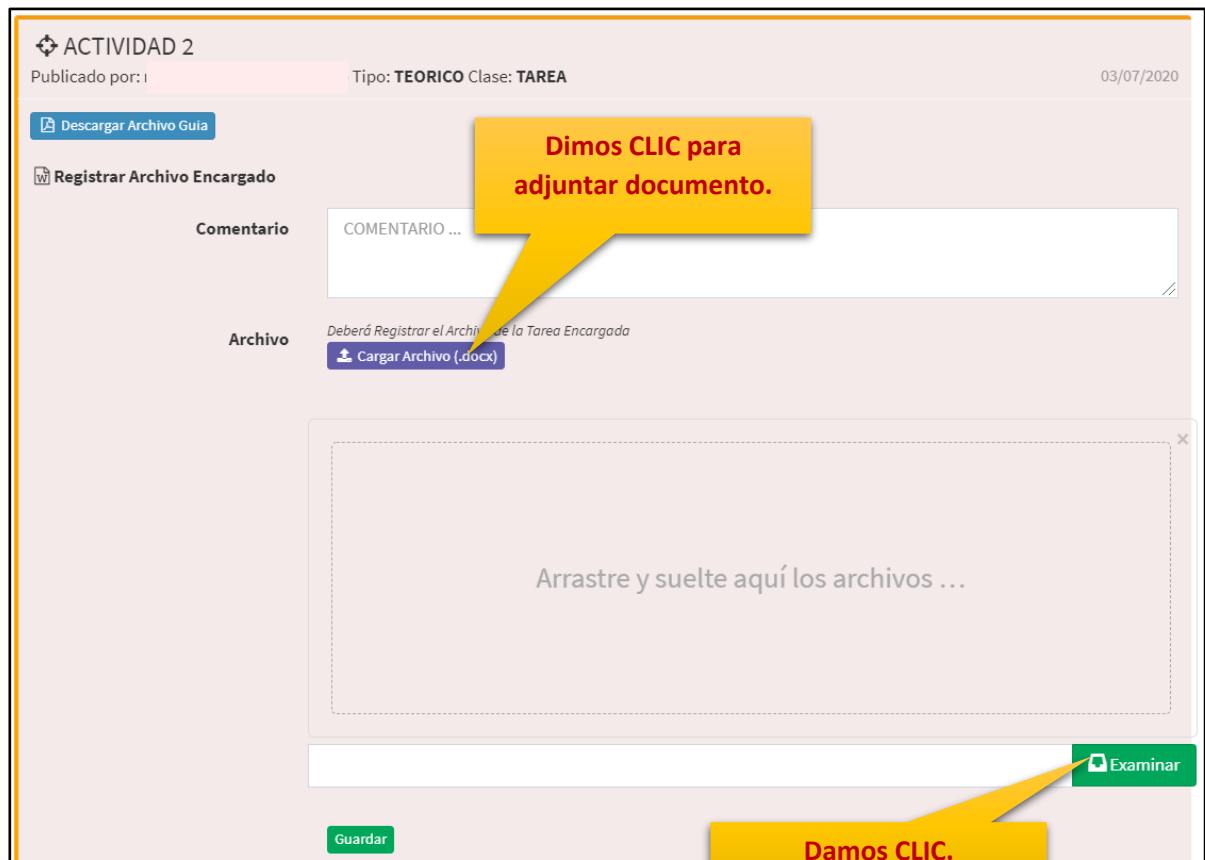
Si nos indica que las instrucciones están en un documento adjunto deberemos dar CLIC en DESCARGAR ARCHIVO GUIA.

Podemos agregar un comentario a nuestra entrega.

Nos indican que tipo de documento debemos entregar. (en este caso nos pide un .DOCX)

Si ya adjuntamos todo lo necesario damos CLIC en GUARDAR que significa entregar la tarea.

Se nos informa del tipo de documento que debemos adjuntar, además nos informan de los límites de tiempo que tenemos para entregar la tarea y nos indica si ya hemos entregado o no.



ACTIVIDAD 2
Publicado por: | Tipo: TEORICO Clase: TAREA | 03/07/2020

Descargar Archivo Guia

Registrar Archivo Encargado

Comentario: COMENTARIO ...

Archivo: Deberá Registrar el Archivo de la Tarea Encargada
Cargar Archivo (.docx)

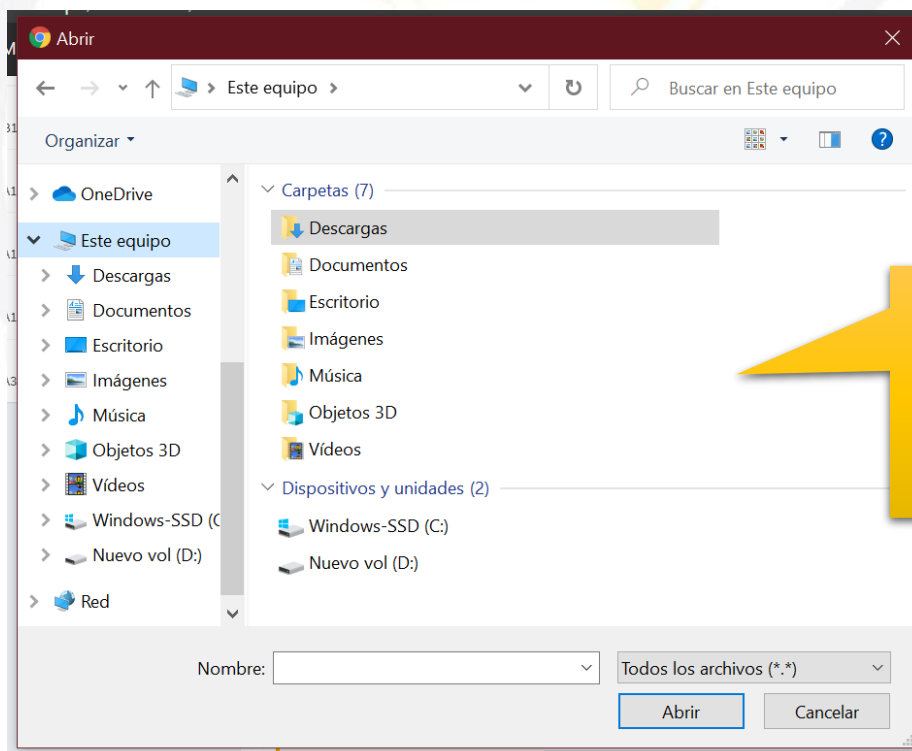
Arrastre y suelte aquí los archivos ...

Examinar

Guardar

Dimos CLIC para adjuntar documento.

Damos CLIC.



Abrir

Este equipo > | Buscar en Este equipo

Organizar

OneDrive

Este equipo

- Descargas
- Documentos
- Escritorio
- Imágenes
- Música
- Objetos 3D
- Vídeos

Dispositivos y unidades (2)

- Windows-SSD (C:)
- Nuevo vol (D:)

Nombre: | Todos los archivos (*.*)

Abrir | Cancelar

Navegamos y buscamos en nuestros archivos, seleccionamos el documento y damos CLIC en ABRIR.




UNIVERSIDAD NACIONAL DE CAJAMARCA

MANUAL SISTEMA INFORMÁTICO ACADÉMICO – ESTUDIANTES POSGRADO

Registrar Archivo Encargado

Comentario

Archivo *Deberá Registrar el Archivo de la Tarea Encargada*
[Cargar Archivo \(.docx\)](#)



PRUEBA DOC.docx
(43.37 KB)

[PRUEBA DOC.docx](#) [Quitar](#) [Subir Archivo](#) [Examinar](#)

[Guardar](#)

Si no es el tipo de documento que nos solicitan no nos permitirá el sistema entregar la tarea.

Damos CLIC

Tareas Para Cumplir

ACTIVIDAD 2
Publicado por: | Tipo: **TEORICO** Clase: **TAREA** | 03/07/2020

[Descargar Archivo Guia](#)

Registrar Archivo Encargado

Comentario

Archivo *Deberá Registrar el Archivo de la Tarea Encargada*
[Cargar Archivo \(.docx\)](#)
[Guardar](#)

Elemento Para Registrar: **Microsoft Word (.docx)**
Fecha Apertura: **29/06/2020 7:00AM** Fecha Cierre: **10/07/2020 7:00AM** Estado: **Abierto**
Sujeto a Calificación con Nota Publicada: **SI**

Registro de la Tarea:
[Mi Archivo Registrado](#)
[Tarea Registrada](#)

La tarea cambiará de color a blanco cuando ya se haya entregado o registrado.



UNIVERSIDAD NACIONAL DE CAJAMARCA

MANUAL SISTEMA INFORMÁTICO ACADÉMICO – ESTUDIANTES POSGRADO

FORO

19. El foro nos plantea una dinámica de debate virtual, tendremos la posibilidad de brindar nuestro comentario acerca de un tema planteado, pero, así como la tarea la participación tendrá un límite de tiempo:

Nos plantearan el tema de debate ya sea como texto o con un documento de guía.

Foros Para Participar

ACTIVIDAD 1
Publicado por: | Tipo: **TEORICO** Clase: **FORO** 03/07/2020

tema : medio ambiente

Participar en el Foro

Fecha Apertura: **29/06/2020 7:00AM** Fecha Cierre: **10/07/2020 7:00AM** Estado: **Abierto**

Para agregar nuestro comentario damos CLIC en PARTICIPAR EN EL FORO.

Nos especifican el limite de tiempo que tenemos para participar.

Visualizar Foro

Tema:
ACTIVIDAD 1

Descripcion:
tema : medio ambiente

Fechas:
29/06/2020 7:00AM-10/07/2020 7:00AM **Abierto**

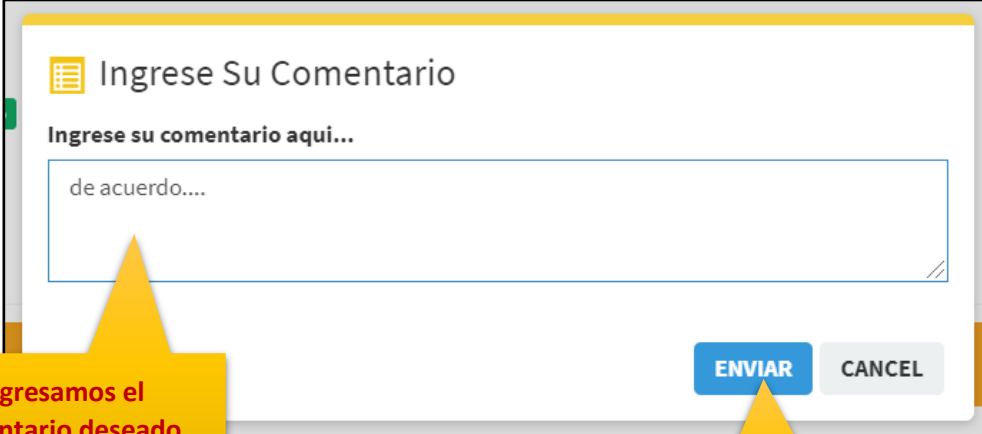
Actualizar Participaciones + Participar

Interacciones Resumen

No Existen Participaciones Registradas.

CERRAR

Damos CLIC en PARTICIPAR



Ingrese Su Comentario

Ingrese su comentario aqui...

de acuerdo....

ENVIAR **CANCEL**

Ingresamos el comentario deseado.

Damos CLIC.



Visualizar Foro

Tema: ACTIVIDAD 1

Descripcion: tema : medio ambiente

Fechas: 29/06/2020 7:00AM-10/07/2020 7:00AM **Abierto**

Actualizar Participaciones **+ Participar**

Interacciones **Resumen**

ESTUDIANTE UNC 0055 (Estudiante) 03/07/2020

system@unc.edu.pe
de acuerdo....
Responder

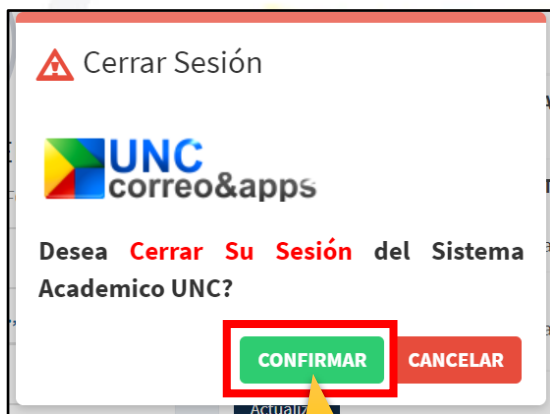
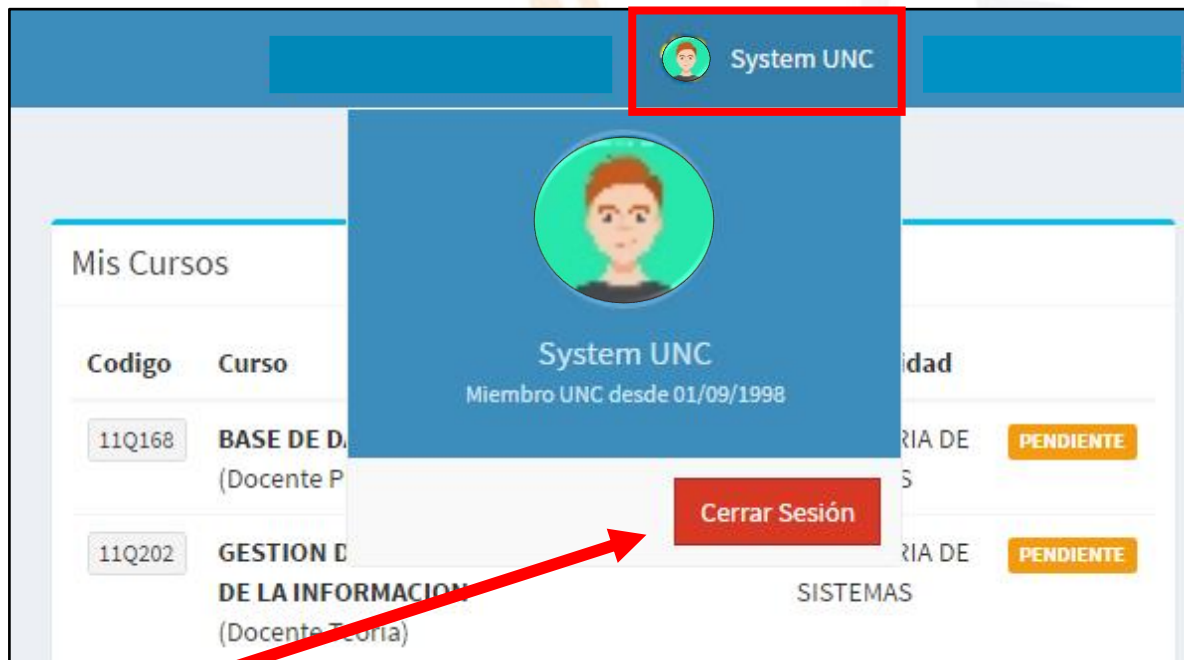
CERRAR

Visualizaremos nuestro comentario como el de todas las personas que también comenten.

OGSIPV

CERRAR SESIÓN

20. Luego de haber terminado su trabajo en el sistema se procede a cerrar nuestra sesión dando clic en nuestro nombre en la esquina superior derecha:



Damos CLIC en confirmar.





UNIVERSIDAD NACIONAL DE CAJAMARCA

MANUAL SISTEMA INFORMÁTICO ACADÉMICO – ESTUDIANTES POSGRADO

DATOS DE SOPORTE

Oficina General de Sistemas Informáticos y Plataformas Virtuales

GUIA

Persona	Cargo
Walter Ronald Pérez Estrada	Director OGSIPV
Walter Ronald Pérez Estrada	Instructor
Nilda Azucena Guevara Sandoval	Edición

VERSIONES

Versión	Fecha
Versión 1.0	02/10/2020
Versión 2.0	10/10/2020

OGSIPV